



3D Puzzle "WORLD MAP ANIMALS M"

Our map serves as a decor for a children's room. Will help in teaching the child geography and zoology. Can be colored. The kit includes double-sided adhesive tape for mounting the map on the wall.

The assembly is carried according to the manual instruction. Scale: 1/57 mio

Method of mounting: double-sided adhesive tape

Material: birch plywood

Number of details: 29

Size of the assembled model: 570x380 mm

Packaging size: 240x175x28 mm

Vendor code: 523

Series: WM

Age: 14+

Attention! Not recommended for children under 14 yo.



3D Puzzle "WORLD MAP ANIMALS M"

Notre carte est destinée à la décoration des chambres d'enfants. Elle aidera à l'enseignement de la géographie et de la zoologie. La carte peut être mise en couleur. La boîte contient un double adhésif pour accrocher la carte sur le mur. L'assemblage se fait en suivant les instructions. L'échelle: 1/57 mio

Un procédé de montage: ruban adhésif double face

Matériel: contreplaqué de bouleau

Nombre de composants: 29

Taille du modèle assemblé: 570x380 mm

Taille de l'emballage: 240x175x28 mm

Article: 523

Série: WM

Âge: 14+

Attention! Il ne convient pas aux enfants de moins de 14 ans.



3D Puzzle "WORLD MAP ANIMALS M"

Unsere Karte eignet sich auch hervorragend als Kinderzimmer-Dekoration. Außerdem vermittelt die Karte Kindern wertvolles Wissen über Geografie und Zoologie. Die Karte kann koloriert werden und enthält doppelseitiges Klebeband zur Befestigung an der Wand. Die Zusammenbau erfolgt nach den Anweisungen. Maßstab: 1/57 mio

Zusammenbauart: doppelseitiges Klebeband

Material: Birkenpersperrholz

Anzahl der Teile: 29

Modellabmessung: 570x380 mm

Verpackungsabmessung: 240x175x28 mm

Artikel: 523

Serie: WM

Alter: 14+

Achtung! Nicht für Kinder unter 14 Jahren geeignet.



3D Puzzle "WORLD MAP ANIMALS M"

Служит в качестве декора детской комнаты. Поможет в обучении ребенка географии и зоологии. Можно использовать в качестве раскраски. В набор входит двухсторонний скотч для монтажа карты на стену. Сборка осуществляется согласно инструкции. Масштаб: 1/57 mio

Способ монтажа: двухсторонняя клейкая лента

Материал: березовая фанера

Количество деталей: 29

Размер собранной модели: 570x380 мм

Размер упаковки: 240x175x28 мм

Артикул: 523

Серия: WM

Возраст: 14+

Внимание! Не предназначено для детей младше 14 лет.



BACK SIDE



3D Puzzle "WORLD MAP ANIMALS M"

Este mapa sirve como decoración para la habitación de los niños. Ayudará a enseñarles geografía y zoología. Se puede colorear. El kit incluye cinta adhesiva de doble cara para montar el mapa en la pared. El montaje se realiza de acuerdo con las instrucciones.

Escala: 1/57 mio

Método de montaje: cinta adhesiva de doble cara

Material: madera contrachapada de abedul

Número de detalles: 29

Tamaño del modelo ensamblado: 570x380 mm

Tamaño del embalaje: 240x175x28 mm

Código de proveedor: 523

Serie: WM

Edad: 14+

Atención! No recomendado para niños menores de 14 años.



3D Puzzle "WORLD MAP ANIMALS M"

Deze kaart is decoratief voor een kinderkamer en leert kinderen een basis van geografie en zoologie. Kan gekleurd worden. De kit bevat dubbelzijdig plakband voor het bevestigen van de kaart aan de muur. Het geheel wordt gedragen volgens de handmatige instructie.

Schaal: 1/57 mio

Montagemethode: dubbelzijdige plakband

Materiaal: berk multiplex

Aantal gegevens: 29

Maat van het gemonteerde model: 570x380 mm

Verpakkingsgrootte: 240x175x28 mm

Verkoper code: 523

Serie: WM

Leeftijd: 14+

Aandacht! Niet aanbevolen voor kinderen jonger dan 14 jaar.



3D Puzzle "WORLD MAP ANIMALS M"

我们的地图模型可以用于儿童房间的装饰。孩子可以通过地图学习地理和动物方面的知识。模型可以上色。模型配套的工具还包括双面胶带，用于将模型贴在墙上。請按照說明書指示完成。

地圖比例: 1/57 mio

安裝方法: 請使用雙面膠紙固定

模型材料包括: 樺木板

模型零件數量: 29件

組合後的呎吋: 570x380 毫米

包裝木盒呎吋: 240x175x28 毫米

製造商編碼: 523

系列: WM

適合年齡: 14歲或以上

警告及注意事項: 本產品含小配件，不適合



3D Puzzle "WORLD MAP ANIMALS M"

La nostra mappa funge da arredamento per la camera dei bambini. Aiuterà a insegnare ai bambini la geografia e la zoologia. Può essere colorata. Il kit include nastro biadesivo per il montaggio della mappa sulla parete. Durante la fase di assemblaggio seguite il manuale di istruzioni.

Scala: 1/57 mio

Metodo di montaggio: nastro adesivo su ambo i lati

Materiale: compensato di betulla

Numero dei dettagli: 29

Dimensioni del modello montato: 570x380 mm

Dimensioni dell'imballo: 240x175x28 mm

Codice fornitore: 523

Serie: WM

Età: 14+

Attenzione! Non consigliato per i bambini di età inferiore ai 14 anni.



3D Puzzle "WORLD MAP ANIMALS M"

Mapa będzie niezwykle efektywną ozdobą każdego dziecięcego pokoju. Pomoże dzieciom poznać geografie i zoologie. Mapę można pokolorować. W zestawie znajduje się taśma dwustronna, która umożliwi łatwy montaż na ścianie. Montaż odbywa się zgodnie z załączoną instrukcją.

Skala: 1/57 mio

Sposób montażu: taśma dwustronna

Material: sklejka brzożowa

Ilość detali: 29

Wielkość złożonego modelu: 570x380 mm

Wielkość opakowania: 240x175x28 mm

Artykuł: 523

Seria: WM

Wiek: 14+

Uwaga! Produkt jest przeznaczony dla dzieci powyżej 14 roku życia.



MANUFACTURER:
Mobimods Sp. z o.o.
Bialoskornicza 15-16/1
50-134 Wrocław, Poland
support@wooden.city
www.wooden.city

Made in Poland



WARNING:
CHOKING HAZARD - Small parts not for children under 14 years or any individuals who have tendency to place inedible objects in their mouths.

For commercial inquiries please write to **b2b@wooden.city**

5 903641 494274 >

WOODEN.CITY[®]

MANUAL

3D puzzle "WORLD MAP ANIMALS M"

Scale: 1/57 mio

Number of details: 29

Size of the assembled model: 570x380 mm

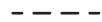
Material: birch plywood

Notations:

Equator



Alignment line




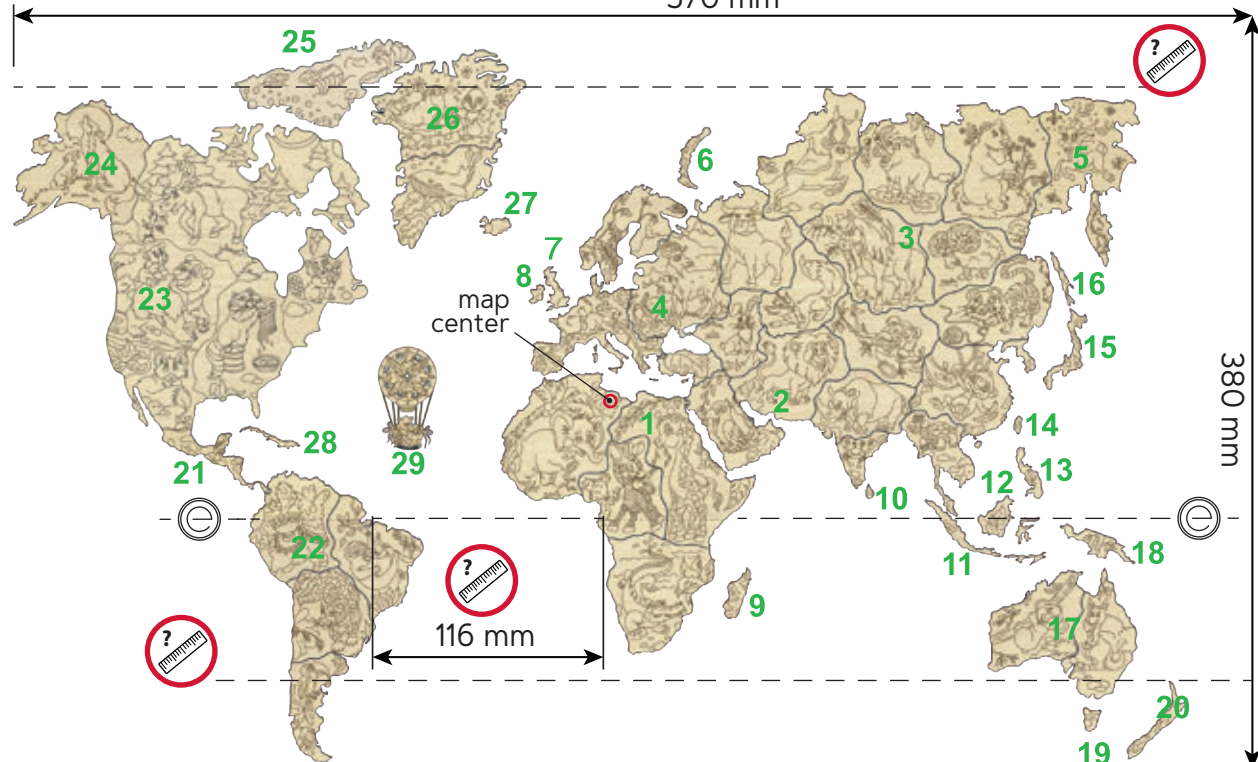
Check the measurement



Cut off notch or adhesive tape



570 mm



Pack contains:

1. Puzzle parts on ply sheets
2. Double-sided adhesive tape

General recommendations:

1. The map should be attached on smooth, degreased and flat surface.
2. You will need: stationery knife, ruler and double-sided adhesive tape.
3. Installation begins from the central part of the map (part №1 Africa). Place Africa in the center of the wall and then attach part №2, №3 and so on.
4. Before you start, make sure the size of your wall is bigger than the map.
5. Very carefully squeeze out the details from the obverse side of the board, trying not to break them.
6. The adhesive tape should be glued to the back side of the parts. For better adhesive strength you should fill at least 50% of their surface. Don't use adhesive tape on the edge of the parts not to impede the process of mounting. Cut off the leftovers of the tape with a stationery knife.
7. Cut off the jumpers with a stationery knife on the parts that are adjoined to each other.

